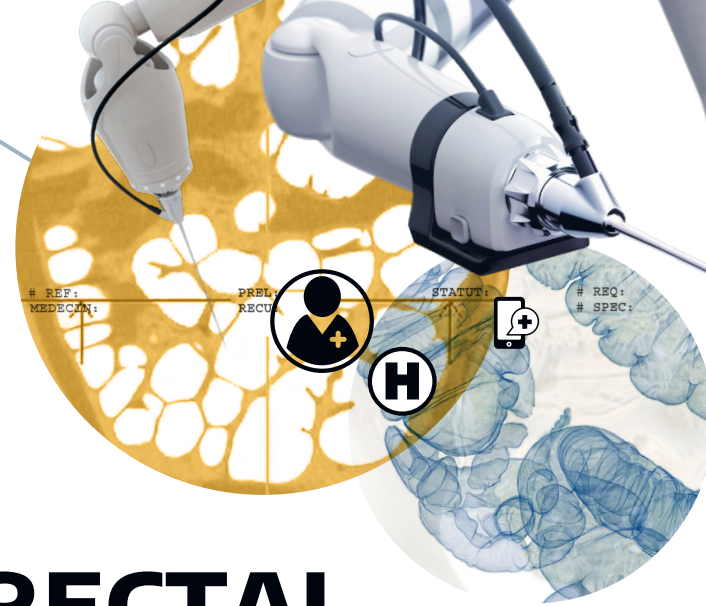




54^e CONGRÈS

ASSOCIATION QUÉBÉCOISE
DE CHIRURGIE



CANCER COLORECTAL

Quentin Denost, MD, PhD, Colorectal Surgeon

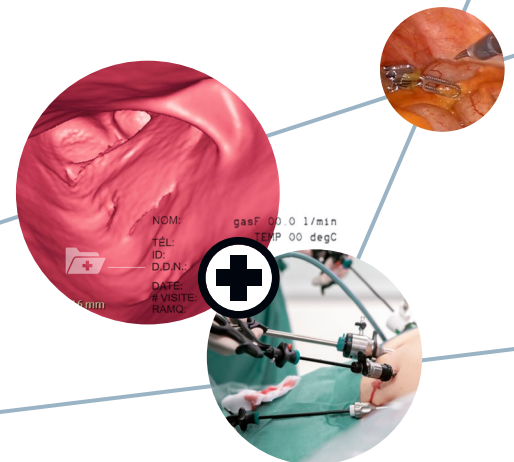

Bordeaux Colorectal Institute, Clinique Tivoli Bordeaux, France

TECHNOLOGIE AU SERVICE DU PATIENT

Richard K. Reznick

OC, MD, FRCS, FACS, FRCS (hon), FRCSI (hon), FRCS (hon)

Professor Emeritus of Surgery and Dean Emeritus, Queen's University
Past President Royal College of Physicians and Surgeons of Canada



16 AU 19 MAI 2024

Centre des congrès de Québec

chirurgiequebec.ca



54^e CONGRÈS

ASSOCIATION QUÉBÉCOISE
DE CHIRURGIE

15^e CONFÉRENCE PAUL-CHEVALIER

Cancer du rectum, présent et futur

Quentin Denost, MD, PhD

Colorectal Surgeon
Bordeaux Colorectal Institute,
Clinique Tivoli Bordeaux, France

La présente activité est une activité de formation collective agréée (section 1) et d'un programme d'autoévaluation (PAE) agréé (section 3) au sens que lui donne le programme de Maintien du certificat (MDC) du Collège royal des médecins et chirurgiens du Canada ainsi qu'une activité de développement professionnel (catégorie A) et d'évaluation de l'exercice reconnue (catégorie B) au sens que lui donne le Collège des médecins du Québec. Cette activité a été approuvée par la direction de Développement professionnel continu (DDPC) de la Fédération des médecins spécialistes du Québec.

La DDPC reconnaît **19 heures** pour l'activité globale. Vous pouvez déclarer un maximum de **17,5 heures** en section 1 / activité de développement professionnel reconnue (catégorie A) et un maximum de **1,5 heure** en section 3 / activité d'évaluation de l'exercice (catégorie B). Les participants doivent réclamer un nombre d'heures conforme à la durée de leur participation.

3^e CONFÉRENCE RICHARD RATELLE

L'intelligence artificielle remplacera-t-elle les médecins... ou les médecins qui n'utilisent pas l'IA seront-ils remplacés?

**Dr Richard K. Reznick
OC, FRCSC, FACS, FRCSEd (hon),
FRCSI (hon), FRCS (hon)**

Professor Emeritus of Surgery and
Dean Emeritus, Queen's University
Past President Royal College of
Physicians and Surgeons of Canada

ÉNONCÉ DE MISSION

Le Comité du développement professionnel continu (DPC) de l'Association québécoise de chirurgie (AQC) a pour mandat de avoriser et d'accompagner le développement et le maintien des compétences des chirurgiens de l'Association, de façon longitudinale, adaptée et actuelle, dans le but de reconnaître et bien desservir les besoins des patients et de la population.

Cette activité est organisée par l'Association québécoise de chirurgie (AQC).

Tout conflit d'intérêt potentiel sera divulgué par le présentateur lors de sa conférence.

Après le congrès, les présentations autorisées, en format PDF, seront disponibles sur le site Internet de l'AQC dans une section sécurisée.

IMPORTANT

Une portion de la cotisation syndicale de l'AQC étant dédiée au budget du congrès annuel, les frais d'inscription sont donc ajustés en conséquence.

SOUS LA PRÉSIDENTE DU COMITÉ DU DÉVELOPPEMENT PROFESSIONNEL CONTINU (DPC)

Jean-Pierre Gagné, M.D., FRCSC, LL.M.
Président

COMITÉ DU DPC

André Bégin, M.D.
Vice-président

Denis Brouillette, M.D.

Margaret Henri, M.D.

Araz Kouyoumdjian, M.D.
Représentante des résident.e.s

Olivier Mailloux, M.D.

Farah Pérodin, M.D.

Martin Rouillard, M.D.

Julie Tousignant, M.D.

ORGANISATION

Association québécoise
de chirurgie (AQC)

COMITÉ EXÉCUTIF

Patrick Charlebois
M.D., FRCSC
Président

Nancy Deslauriers, M.D.
Conseillère

Jean-Pierre Gagné, M.D.
Conseiller

Carl Pettersen, M.D.
Conseiller

Nancy Roy, M.D.
Secrétaire-trésorière

Rami Younan, M.D.
Conseiller

CONSEIL D'ADMINISTRATION

André Bégin, M.D.

Yves Bendavid, M.D.

Denis Brouillette, M.D.

Patrick Charlebois, M.D.

Martin Cousineau, M.D.

Nancy Deslauriers, M.D.

Guy Flanagan, M.D.

Jean-Pierre Gagné, M.D.

Karine Guindon, M.D.

Araz Kouyoumdjian, M.D.
Résidente

Mathieu Lalancette, M.D.

Simon Marceau, M.D.

Nancy Morin, M.D.

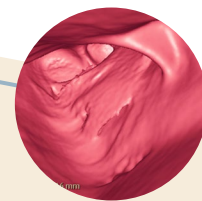
Carl Pettersen, M.D.

Nancy Roy, M.D.

Rami Younan, M.D.

PRÉSIDENT DE L'AQC
Patrick Charlebois, M.D., FRCSC





MOT DE BIENVENUE

Chères collègues,
Chers collègues,

Au nom des membres du Conseil d'administration de l'Association québécoise de chirurgie (AQC), il nous fait plaisir de vous souhaiter la bienvenue au 54^e Congrès.

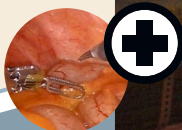
Nous espérons que votre participation aux différentes sessions scientifiques vous encouragera à continuer de suivre les activités de formation de votre Association, organisées pour vous et votre développement professionnel continu.

Il me fera plaisir de vous rencontrer dans le cadre des différentes activités sociales et de célébrer ensemble notre profession lors du Banquet du Président. On se côtoiera aussi dans les rues de Québec lors de la Course-bénéfice. Ce congrès nous permettra donc de nous entraîner non seulement l'hippocampe, mais aussi le corps gastrique, les lobes hépatiques et les quadriceps.

Prenez note que le 55^e Congrès se tiendra du 22 au 25 mai 2025 au Centre de congrès de Saint-Hyacinthe.

Bon congrès à toutes et à tous.

Patrick Charlebois, M.D., FRCSC
Président
Association québécoise de chirurgie



Centre
des congrès
de Québec

AUDITOIRE CIBLE

Ce congrès s'adresse aux médecins spécialistes de l'AQC, aux résident.e.s des programmes de chirurgie générale, au personnel infirmier en chirurgie générale et à tous les autres médecins spécialistes de la FMSQ.

OBJECTIFS D'APPRENTISSAGE

- Identifier les nouvelles avancées en oncologie colorectale
- Réviser certains sujets d'intérêt général en chirurgie générale et colorectale
- Préciser la place potentielle des nouvelles technologies en chirurgie générale

MÉTHODES D'APPRENTISSAGE

- CPG — Cours post-gradués
- C — Conférence
- JQ — Jeu-questionnaire
- S — Sessions – Articles et auto-évaluation
- TP — Sessions avec système interactif (Slido)

Rôle CanMEDS	Nombre total d'objectifs traitant de la compétence	Pourcentage relatif
Expertise	29	58 %
Communicateur	0	0 %
Collaborateur	4	8 %
Leader	1	2 %
Promoteur de la santé	7	14 %
Érudit	9	18 %
Professionnel	0	0 %
Total	50	100 %

PROGRAMME SCIENTIFIQUE

JEUDI 16 MAI

10 h ———— **Accueil et inscription** **Hall 2000**

11 h 30 ———— **Lunch** **Salle 2000 C**

COURS POST-GRADUÉS **Salle 2000 A**

Modérateur : Dr Olivier Mailloux / Hôpital Le Royer

12 h 30 —• CPG-1 • **PQDCCR**
Dr Alexandre Bouchard / CHU de Québec

13 h 15 —• CPG-2 • **KRAS, BRAF, Pardon?**
Dr Maxime Chénard-Poirier, Hématologue-oncologue / CHU de Québec

14 h —• CPG-3 • **Cancer de l'an**
Dr Jean-Sébastien Trépanier / HMR

14 h 45 ———— **Discussion libre**
Salon des exposants **Salle 2000 B**

15 h 15 —• CPG-4 • **Abcès, fistule, sinus**
Dr Sébastien Drolet / CHU de Québec

16 h —• CPG-5 • **Session vidéos**
Résection antérieure basse et dissection ganglionnaire extra-anatomique
Dr Lawrence Lee / CUSM
Hémi-colectomie gauche
Dre Margaret Henri / HMR
Colectomie totale
Dr François Rouleau-Fournier / CHU de Québec
Hémi-colectomie droite
Dr Jean-Denis Rousseau / CHUS – Hôtel-Dieu

16 h 45 ———— **Fin des conférences**

17 h 15 ———— **Cocktail dînatoire de bienvenue** **Salle 2000 D**

17 h 30 à 18 h 30 — **Horizon carrière** **Salle 2104**
L'AQC offre l'opportunité aux chirurgiens et chirurgiennes des centres hospitaliers en recrutement de réseauter avec les résidents et résidentes.

19 h ———— **Evolution Rock Band et artistes invité.e.s de l'AQC** **Salle 2000 D**

Une période de questions de 10-15 minutes est prévue pour chacun des sujets présentés au programme. Les thèmes et les conférenciers sont sujets à changement sans préavis.



gasF 00 0 1/min
TEMP 00 degC



PROGRAMME SCIENTIFIQUE

VENDREDI 17 MAI

7 h à 15 h ——— Exposition des communications affichées **Hall 2000**

7 h ——— Accueil et inscription **Hall 2000**

7 h 30 ——— Petit déjeuner **Salle 2000 C**

——— •JQ-1• ——— **The Price is Right**

Animateur : Dr Denis Brouillette / Hôpital de Val-d'Or

8 h 15 ——— Discussion libre

Salon des exposants **Salle 2000 B**

SESSIONS SCIENTIFIQUES AVEC SYSTÈME INTERACTIF (SLIDO)

Salle 2000 A Modératrice : Dre Margaret Henri / HMR

8 h 45 —• TP-1 •— **Comprendre l'intelligence artificielle**

Dr Jean-François Éthier / Professeur titulaire
Département de médecine, Service de médecine interne
Université de Sherbrooke / CHUS

9 h 20 —• TP-2 •— **RAAC et Technologie**

Dr Patrick Charlebois / CUSM

9 h 55 —• TP-3 •— **Chirurgie robotisée : Qui et pourquoi ?**

Dr Pierre Y. Garneau / Hôpital du Sacré-Cœur-de-Montréal

10 h 30 ——— Discussion libre

Salon des exposants **Salle 2000 B**

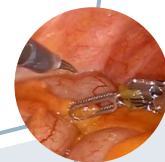
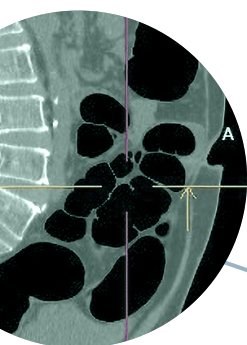
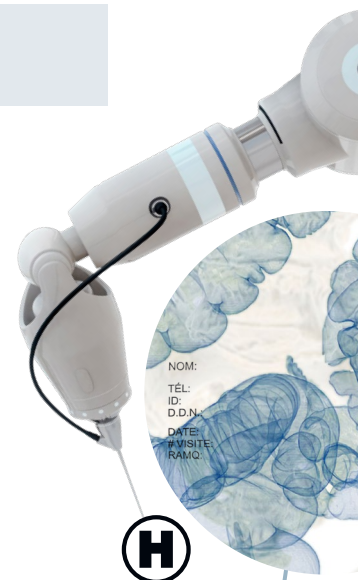
CONFÉRENCE **Salle 2000 A**

Modérateur : Dr Jean-Pierre Gagné / CHU de Québec

11 h —• C-1 •— **3^e CONFÉRENCE RICHARD RATELLE**

**L'intelligence artificielle remplacera-t-elle les médecins...
ou les médecins qui n'utilisent pas l'IA seront-ils remplacés ?**

Dr Richard K. Reznick
OC, FRCS(C), FACS, FRCS(Ed) (hon), FRCSI (hon), FRCS (hon)
Professor Emeritus of Surgery and Dean Emeritus, Queen's University
Past President Royal College of Physicians and Surgeons of Canada



PROGRAMME SCIENTIFIQUE

VENDREDI 17 MAI

12 h ————— Lunch **Salle 2000 C**

13 h —• C-2 •— **Présentations courtes des communications affichées**
Modérateur : Dr Jean-Pierre Gagné / CHU de Québec

14 h ————— **Discussion libre**
Salon des exposants **Salle 2000 B**

SESSIONS SCIENTIFIQUES AVEC SYSTÈME INTERACTIF (SLIDO)
Salle 2000 A Modérateur : Dr Martin Rouillard / Hôtel-Dieu d'Arthabaska

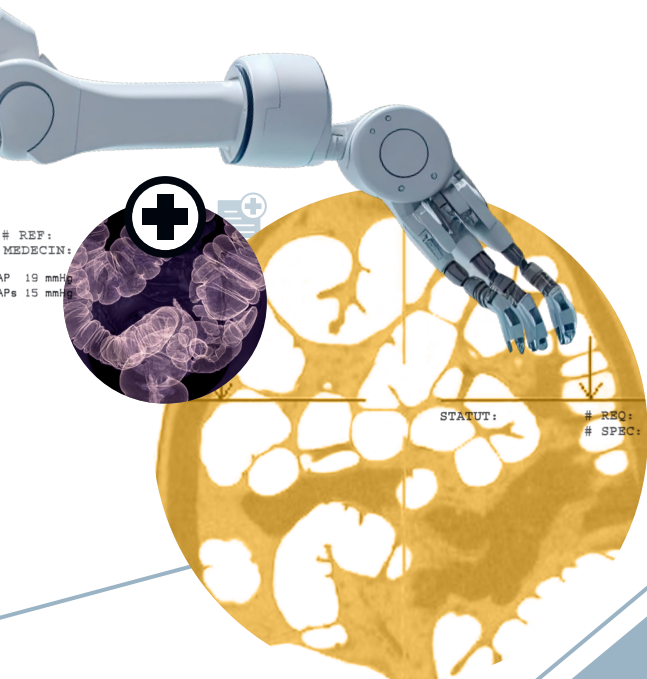
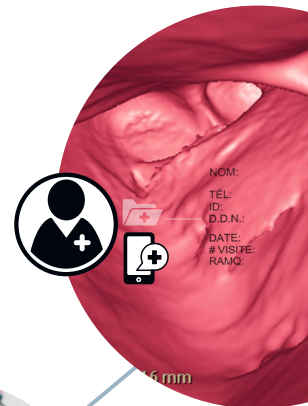
14 h 30 —• TP-4 •— **Le syndrome de la résection antérieure basse**
Quentin Denost, MD, PhD, Colorectal Surgeon
Bordeaux Colorectal Institute Clinique Tivoli Bordeaux, France

15 h —• TP-5 •— **Vieillir en santé**
Dre Valérie Bélanger, Physiatre / CHU de Québec

16 h ————— **Fin des conférences**

16 h 30 ————— **Course-bénéfice**
Au profit de la Fondation Lauberivière

17 h 30 ————— **Soirée libre**



PROGRAMME SCIENTIFIQUE

SAMEDI 18 MAI

7 h ————— **Accueil et inscription** **Hall 2000**

7 h 30 ————— **Petit déjeuner** **Salle 2000 C**

• JQ-2 • **Jeopardy**

Animation : Dr André Bégin / CHUS – Hôtel-Dieu
Dre Farah Pérodin / Hôpital de la Cité-de-la-Santé

8 h 15 ————— **Discussion libre**

Salon des exposants **Salle 2000 B**

SESSIONS SCIENTIFIQUES AVEC SYSTÈME INTERACTIF (SLIDO)

Salle 2000 A Modérateur : Dr André Bégin / CHUS – Hôtel-Dieu

8 h 45 —• TP-6 •— **Mise à jour radio-chimio périopératoire**

Dr Jean-François Tremblay / HMR

9 h 10 —• TP-7 •— **Conservation du rectum après traitement néoadjuvant (Watch and Wait)**

Dr Lawrence Lee / CUSM

9 h 35 —• TP-8 •— **Les limites de la résécabilité**

Dr Philippe Bouchard / CHU de Québec

10 h —• TP-9 •— **Métastases hépatiques en cancer colorectal**

Dr André Bégin / CHUS – Hôtel-Dieu

10 h 30 ————— **Discussion libre**

Salon des exposants **Salle 2000 B**

CONFÉRENCE **Salle 2000 A**

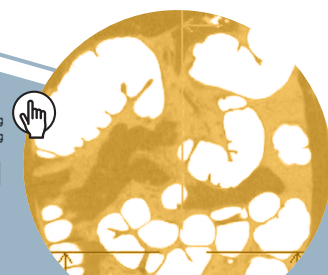
Modérateur : Dr Martin Rouillard / Hôtel-Dieu d'Arthabaska

11 h —• C-3 •— **15^e CONFÉRENCE PAUL-CHEVALIER**

Cancer du rectum, présent et futur

Quentin Denost, MD, PhD, Colorectal Surgeon
Bordeaux Colorectal Institute, Clinique Tivoli Bordeaux, France

12 h ————— **Fin des conférences**



PROGRAMME SCIENTIFIQUE

SAMEDI 18 MAI

12 h 15 ——— Assemblée générale

13 h 45 ——— Photo de groupe

13 h 45 ——— Discussion libre

Salon des exposants **Salle 2000 B**

PRÉSENTATIONS UNIVERSITAIRES CAS COMPLEXES DE CHIRURGIE COLORECTALE

Salle 2000 A Modérateur : Dr Martin Rouillard / Hôtel-Dieu d'Arthabaska

14 h 15 ——— Présentation de cas complexes par les résident.e.s seniors
en chirurgie des 4 universités

Laval : Fuite anastomotique

Dr Charles-Antoine Vigneault, R4

McGill : Cancer rectal récidivant post watch and wait

Dre Natasha Caminsky, R4

Montréal : Carcinose

Dre Florence Lebel-Guay, R3

Sherbrooke : Obstruction colique

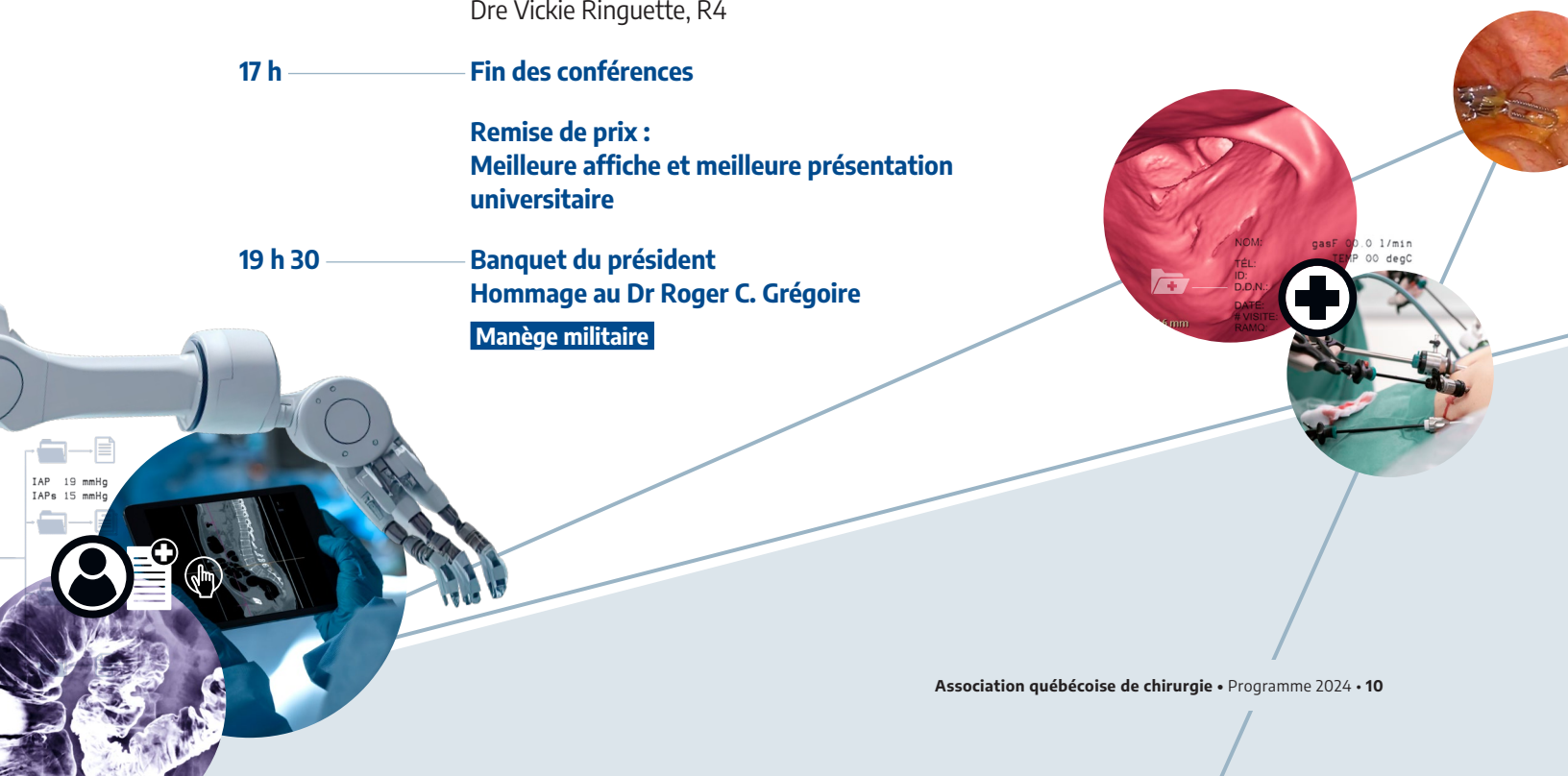
Dre Vickie Ringuette, R4

17 h ——— Fin des conférences

Remise de prix :
Meilleure affiche et meilleure présentation
universitaire

19 h 30 ——— Banquet du président
Hommage au Dr Roger C. Grégoire

Manège militaire



PROGRAMME SCIENTIFIQUE

DIMANCHE 19 MAI.

7 h 30 ————— **Petit déjeuner Salle 2000 C**
Congressistes et accompagnant.e.s avec forfait conjoint.e ou famille

SESSIONS Salle 2000 A

Modératrice : Dre Farah Pérodin / Hôpital de la Cité-de-la-Santé

9 h —• S-1 •— **Meilleurs articles 2023**
Dre Margaret Henri / HMR
Dre Farah Pérodin / Hôpital de la Cité-de-la-Santé

10 h 30 —• S-2 •— **Session d'auto-évaluation – Section 3**
Dr Jean-Pierre Gagné / CHU de Québec

12 h ————— **Évaluation et fin de l'activité**



OBJECTIFS SPÉCIFIQUES

À la fin de ces présentations, les participant.e.s seront en mesure de :

PQDCCR

- Reconnaître les bénéfices d'un programme de dépistage du cancer colorectal
- Définir les enjeux provinciaux liés au PQDCCR
- Résumer le nouveau plan de dépistage du cancer colorectal québécois
- Résumer les directives de suivi des adénomes coliques

KRAS, BRAF, PARDON?

- Énumérer les inhibiteurs de points de contact pertinents dans le cancer colorectal
- Discuter de l'importance de ces inhibiteurs dans l'oncogénèse
- Établir le lien des inhibiteurs de points de contact avec la pratique en oncologie colorectale pour le chirurgien

CANCER DE L'ANUS

- Discuter de la prise en charge des lésions intra-épithéliales épidermoïdes anales (LSIL et HSIL)
- Discuter de la place de la chirurgie dans le traitement du carcinome anal
- Déterminer le suivi approprié suite au traitement du carcinome épidermoïde de l'anus
- Situer les interventions thérapeutiques appropriées dans le cas d'une maladie progressive et récidivante

ABCÈS, FISTULE, SINUS

- Revisiter la pathophysiologie de l'abcès anorectal, de la fistule anale et du sinus pilonidal
- Définir l'investigation et la prise en charge de l'abcès anorectal, de la fistule anale et du sinus pilonidal
- Identifier les présentations suspectes de l'abcès anorectal, de la fistule anale et du sinus pilonidal

SESSION VIDÉOS

- Intégrer les nouvelles notions présentées à ses connaissances
- Identifier les connaissances nécessaires à l'amélioration de sa pratique
- Reconnaître l'impact de ces présentations sur sa pratique

THE PRICE IS RIGHT

- Acquérir des notions d'ordre général sur les coûts des instruments chirurgicaux et des fournitures
- Prévoir l'importance de faire des choix éclairés en terme d'instrumentation

COMPRENDRE L'INTELLIGENCE ARTIFICIELLE

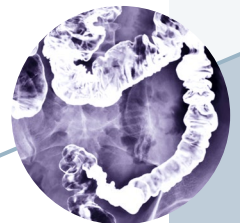
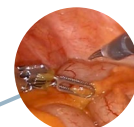
- Comparer l'intelligence artificielle aux autres types d'apprentissage
- Connaître l'état de l'intelligence artificielle en médecine
- Identifier les défis de l'intelligence artificielle

RAAC ET TECHNOLOGIE

- Énumérer les enjeux liés à l'accès aux ressources hospitalières en 2023
- Résumer les principes d'un programme de RAAC et de chirurgie ambulatoire
- Discuter de l'apport potentiel des nouvelles technologies aux trajectoires de soins extra-hospitalières



REF:
MEDECIN:
PREL:
RECU:



CHIRURGIE ROBOTISÉE : QUI ET POURQUOI?

- Identifier la population qui pourrait bénéficier d'une chirurgie robotisée
- Évaluer les études qui sous-tendent son utilisation en chirurgie bariatrique, colorectale et en procédures herniaires
- Discuter de la vision d'avenir d'un déploiement québécois de robots

3^e Conférence Richard Ratelle

L'INTELLIGENCE ARTIFICIELLE REMPLACERA-T-ELLE LES MÉDECINS... OU LES MÉDECINS QUI N'UTILISENT PAS L'IA SERONT-ILS REMPLACÉS?

- Résumer les conclusions du Groupe de travail du Collège royal des médecins et chirurgiens du Canada sur l'intelligence artificielle et les technologies numériques émergentes
- Discuter des avantages potentiels de l'utilisation de l'intelligence artificielle en chirurgie générale
- Identifier les enjeux et écueils potentiels liés à l'implantation de l'intelligence artificielle en médecine

PRÉSENTATIONS COURTES DES COMMUNICATIONS AFFICHÉES

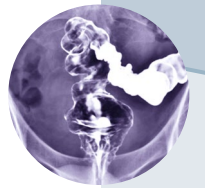
- Intégrer les nouvelles notions présentées à ses connaissances
- Identifier les connaissances nécessaires à l'amélioration de sa pratique
- Reconnaître l'impact de ces présentations sur sa pratique

LE SYNDROME DE LA RÉSECTION ANTÉRIEURE BASSE

- Définir et établir le diagnostic du syndrome de la résection antérieure basse
- Expliquer les impacts de ce diagnostic sur la qualité de vie du patient
- Discuter des avenues thérapeutiques des patients au prise avec un syndrome de la résection antérieure basse

VIELLIR EN SANTÉ

- Énumérer les problèmes physiques reliés à une mauvaise posture peropératoire
- Démontrer avec des exemples les troubles positionnels susceptibles d'entraîner des pathologies pour le chirurgien
- Discuter des positions idéales pour certains types de chirurgie
- Énumérer des exercices permettant de diminuer le risque de problèmes reliés au positionnement en salle d'opération

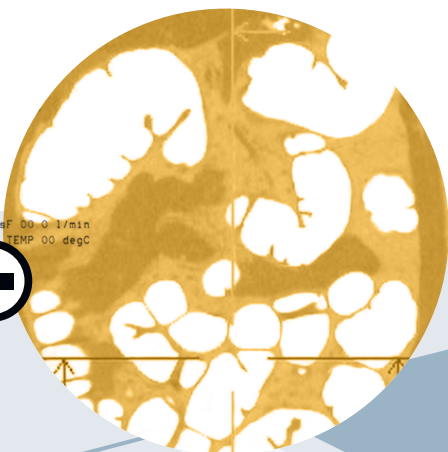


JEOPARDY

- Acquérir des notions d'ordre général sur la chirurgie
- Identifier des données statistiques concernant certaines pathologies chirurgicales
- Reconnaître des données sur l'histoire de la chirurgie

MISE À JOUR RADIO-CHIMIO PÉRIOPÉRAIRE

- Discuter des modalités néoadjuvantes pour le cancer du rectum en lien avec le bilan d'extension locorégional
- Discuter de la place du TNT (thérapie néoadjuvante totale) dans le traitement d'un cancer rectal



NOM:
TÉL:
ID:
D.D.N.:
DATE:
VISITE:
RAMQ:



CONSERVATION DU RECTUM APRÈS TRAITEMENT NÉOADJUVANT (WATCH AND WAIT)

- Identifier les patients candidats à une conservation rectale
- Résumer le protocole de suivi des patients orientés vers une conservation rectale
- Préciser les critères d'échec à la conservation rectale lors du suivi
- Commenter les résultats à long terme

LES LIMITES DE LA RÉSÉCABILITÉ

- Reconnaître l'importance de l'évaluation préopératoire des lésions rectales récidivantes ou localement avancées
- Résumer la classification des tumeurs rectales récidivantes
- Établir les critères francs de non résecabilité
- Commenter les résultats postopératoires

MÉTASTASES HÉPATIQUES EN CANCER COLORECTAL

- Déterminer l'ordre de traitement optimal
- Apprendre les critères de résecabilité
- Connaître les techniques d'ablation non chirurgicales

15^e Conférence Paul-Chevalier

CANCER DU RECTUM, PRÉSENT ET FUTUR

- Élaborer sur les données actuelles de la prise en charge du cancer du rectum
- Discuter des thérapies possibles en fonction des intérêts des patients
- Extrapoler sur le traitement futur des patients avec un cancer du rectum

PRÉSENTATIONS UNIVERSITAIRES

- Intégrer les nouvelles notions présentées à ses connaissances
- Identifier les connaissances nécessaires à l'amélioration de sa pratique
- Reconnaître l'impact de ces présentations sur sa pratique

MEILLEURS ARTICLES 2023

- Intégrer les nouvelles notions présentées à ses connaissances
- Identifier les connaissances nécessaires à l'amélioration de sa pratique
- Reconnaître l'impact de ces présentations sur sa pratique

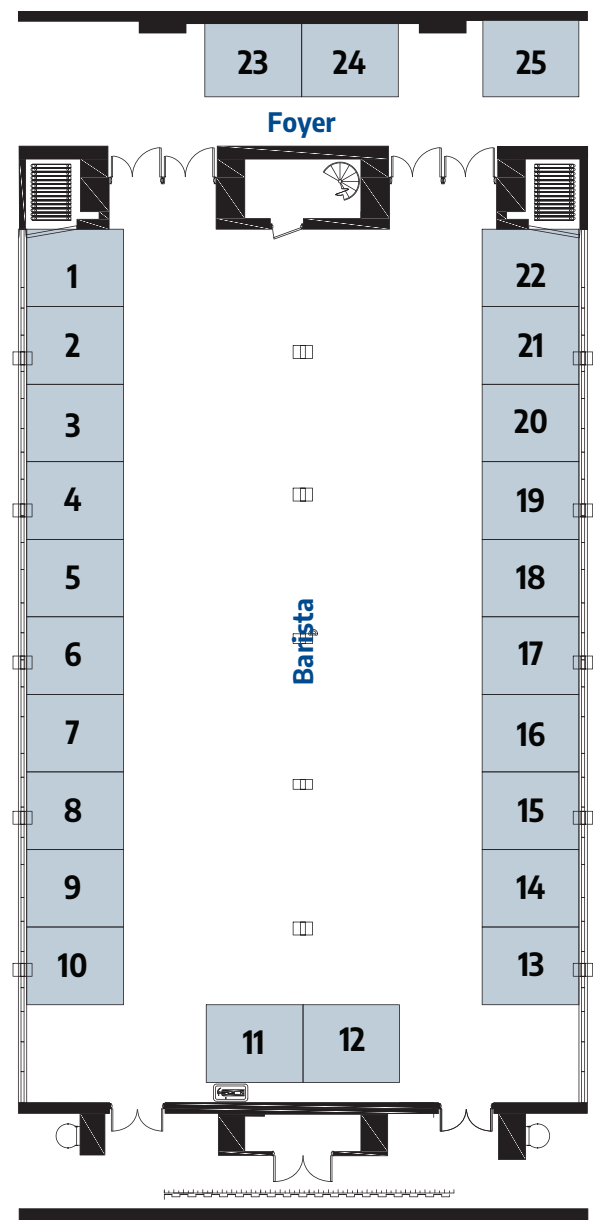
SESSION D'AUTO-ÉVALUATION – SECTION 3

- Évaluer sa capacité d'intégration des nouvelles connaissances en chirurgie colorectale
- Préciser la place potentielle des nouvelles technologies en chirurgie générale
- Identifier ses lacunes personnelles et établir un plan d'auto-apprentissage pour approfondir les sujets pertinents à sa pratique
- Choisir un ou deux objectifs à approfondir et sélectionner les ressources pour les atteindre



EXPOSANTS

APPLIED MEDICAL	1
BD CANADA	22
BOSTON SCIENTIFIC	10
CONMED	15
ETHICON JOHNSON & JOHNSON	9
EXACT SCIENCES	21
FINANCIÈRE DES PROFESSIONNELS / SOGEMEC ASSURANCES	17
INTEGRA LIFESCIENCES	14
INTUITIVE SURGICAL	23 et 24
KARL STROZ ENDOSCOPY	16
LIAISON MÉDICALE / BAXTER	4
MAMMOTONE	18
MEDTRONIC	11 et 12
MEDYX	19
MERCK ALLIANCE-ASTRAZENECA	2
MERCK CANADA	13
MERIT MEDICAL SYSTEMS	20
MOLLI SURGICAL	6
OLYMPUS	7
SOUTHMEDIC	3
STRYKER	25
TAIHO PHARMA	5
XACTE	8



REMERCIEMENTS

L'Association québécoise de chirurgie tient à remercier tous les exposants.

COMMUNICATIONS AFFICHÉES

1 Renforcer systématiquement à l'aide d'une suture continue l'extrémité distale de l'anastomose mécanique iléocolique latéro-latérale; quel effet cette technique a-t-elle sur l'incidence des complications anastomotiques ?

Pascale Beauchamp, François-Charles Malo

Service de Chirurgie générale, Centre Hospitalier Universitaire de Sherbrooke, Sherbrooke, Québec, Canada

2 Étude de transférabilité de seuil pour 3 tests de recherche de sang dans les selles dans un programme de dépistage du cancer colorectal actif

Maude Bonin, Rosalie Plantefève, Jean-Denis Rousseau, Jean Dubé, Charles Ménard, François Corbin

3 Économies associées aux soins chirurgicaux sur place dans une communauté autochtone éloignée du Nord-du-Québec

N. Caminsky¹, S. Mashal¹, N. Boulanger², L. Watt², J. Campbell³, J.R. Grushka¹, P. Fata¹, E.G. Wong¹

¹CUSM, Montréal, Canada; ²CSTU, Kuujuaq, Canada;

³Université McGill, Montréal, Canada

4 Le fardeau des besoins non satisfaits chez les survivants du cancer rectal

N. Caminsky, A. Chen, J. Moon, P. Brassard, D. Marinescu, T. Dumitra, E. Salama, C-A. Vasilevsky, M. Boutros

Hôpital général juif, Montréal, Canada

5 Prise en charge chirurgicale du cancer du sein oligométastatique : à considérer en 2024 ?

Teng Yi Huang, Nadia O. Trabelsi, Antoine Charest, Léamarié Méloche-Dumas, Emily Boyer, Florence Bénard, Merieme Habti, Florence Pelletier, Rami Younan, MD FRCS, Kerianne Boulva, MD FRCS, Ahmad Kaviani, MD FRCS, Laurent Azoulay PhD, Erica Patocskai MD FRCS

Service de chirurgie oncologique, Centre hospitalier universitaire de Montréal, Montréal, Québec, Canada

Les communications affichées seront exposées dans le Hall 2000

HEURES D'EXPOSITION

Jeudi 16 mai de 11 h 30 à 17 h

Vendredi 17 mai de 7 h à 15 h

Les onze premières communications affichées feront l'objet d'une présentation orale lors de la conférence du vendredi 17 mai à 13 h.

Il y aura remise d'un prix pour la meilleure affiche.

6 Implantation d'un protocole de gastrografin® pour la prise en charge de l'occlusion intestinale par adhérences en milieu rural

A. Meunier, P. Marineau, H. Milot, O. Mailloux

Département de chirurgie générale, Hôpital Le Royer, Baie-Comeau, Québec, Canada

7 Un appel à la restructuration pédagogique : une étude sur l'anxiété de performance chirurgicale des résidents

V. Ringuette, A. Brezai, J.-D. Rousseau

Service de chirurgie générale, Centre Hospitalier Universitaire de Sherbrooke

8 La polypectomie colonoscopique assistée par laparoscopie : une analyse rétrospective sur 7 ans

G. Sticca, M. Poirier, J.F. Tremblay, J.F. Latulippe, Y. Bendavid, J.S. Trépanier, A. Lacaille-Ranger, M. Henri

Département de chirurgie de l'Université de Montréal, Montréal, Québec, Canada

9 Résection radicale du cancer du rectum avec dissection lymphatique latérale concomitante : expérience précoce au CHUM

Sonia Wu, Al Khaldi, Maher, Loungnarath, Rasmey De Broux, Éric Ratelle, Richard Gagnon-Konamna, Marianne Wassed Ramses, Richard Carole, Schwenter Franck, Sebjang Herawaty, Dagbert François

10 Valeur diagnostique de la résonance magnétique diffusion pour la détection des métastases péritonéales en adénocarcinome pancréatique à haut risque : une étude pilote

J. Charbonneau¹, P. Noël², C. Daigle¹, J.-F. Ouellet¹, J.-F. B., Ouellet¹, I. Deshaies¹, A. Brind'Amour¹
Départements de chirurgie¹ et de radiologie²,
Hôtel-Dieu de Québec, Université Laval, Québec

11 Fermeture d'iléostomie en chirurgie d'un jour : une étude prospective multicentrique avec et sans stimulation entérale préopératoire

J. Charbonneau¹, T. Paradis, J. Bédard-Ginchereau¹, T. Couture¹, L. Lee et al², F. Letarte et al¹
¹Département de chirurgie, CHU de Québec, Université Laval, pavillon HSFA; ²Département de chirurgie, McGill University Health Center, Université McGill

12 Protéine c-réactive pour prédire les complications infectieuses après chirurgie de cytoréduction avec chimiothérapie hyperthermique intrapéritonéale : une étude prospective

J. Charbonneau¹, A. Brind'Amour¹, M. Soucisse², L. Sidéris², G. Leblanc², J.-F. Tremblay², P. Dubé², M.-K. Gervais²
¹Département de chirurgie, Hôtel-Dieu de Québec, Université Laval, Québec; ²Département de chirurgie, Hôpital Maisonneuve-Rosemont, Université de Montréal, Montréal

13 Parathyroïdectomie en chirurgie d'un jour : une pratique sécuritaire

C. Klotz, **M. Guidea**, F. Bénard, F. Mercier, G. Rondeau
Service de chirurgie oncologique, Centre hospitalier universitaire de Montréal, Montréal, Canada

14 La TEP-choline pour l'identification d'adénome parathyroïdien : une étude de cas

M. Guidea, F. Bénard, C. Klotz, G. Rondeau, F. Mercier
Service de chirurgie oncologique, CHUM, Montréal, Québec, Canada

15 Le vert d'indocyanine dans les résections intestinales pédiatriques

M. Habti, A.
Service de chirurgie pédiatrique, CHU Sainte-Justine

16 Impact du TEP-dotatate sur la prise en charge chirurgicale des tumeurs neuroendocrines de l'intestin grêle : une étape de cas

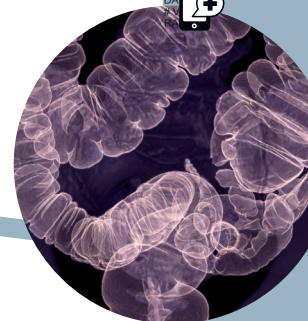
R. Lafortune, F. Bénard, F. Mercier
CHUM, Montréal, QC, Canada

17 A conversation on the current state of diversity, equity, and inclusion in surgery

Osman, Y. Bénard, F., Habti, M., Meloche-Dumas, L., Duranleau, X., Boulva, K., Kaviani, A., Younan, R., Dubrowski, A., Vessella, K., Patocskai, E.
General Surgery Department/Surgical Oncology, CHUM, Montreal, Quebec

18 LIFT-Martius modifié: Option chirurgicale efficace pour fistules recto-vaginales récidivantes

Sonia Wu, Maher Al Khaldi, Rasmy Loungnarath, François Dagbert, Richard Ratelle, Carole Richard, Franck Schwenter, Herawaty Sebahang, Ramses Wassef, Barbara Ouellet, Stéphane De Broux, Éric Ratelle



RENSEIGNEMENTS UTILES

SECRETARIAT DE L'AQC

SALLE 2103

BUREAU DE PRÉPROJECTION

SALLE 2101

Le bureau de préprojection avec accès à des ordinateurs est à la disposition des conférencières et conférenciers.

COPIE DES PRÉSENTATIONS AU CONGRÈS

Les présentations, pour lesquelles nous avons obtenu une approbation, se retrouveront pour téléchargement sur le site Internet de l'AQC :

chirurgiequebec.ca

(section sécurisée)

PROCHAIN RENDEZ-VOUS

55^e CONGRÈS

22 au 25 mai 2025

Centre de congrès de Saint-Hyacinthe



54^e CONGRÈS

ASSOCIATION QUÉBÉCOISE DE CHIRURGIE

2, Complexe Desjardins, porte 3000
C.P. 216, succursale Desjardins
Montréal QC H5B 1G8

T 514 350-5107
chirurgiequebec.ca

Directrice

Chantale Jubinville
aqc@chirurgiequebec.ca

Coordonnatrice aux événements

Michèle Cyr
michelecyr@videotron.ca
T 514 993-4561

Conception graphique

Gris Gris design graphique

